



# Dora Style M300

Temel Seviye Fırın Kontrol Kartı

## KULLANIM KILAVUZU



---

Üretici Firma: .....

Telefon: .....

Faks: .....

E-Posta: .....

Web: .....

Doküman Versiyonu: .....

Donanım Versiyonu: .....

Yazılım Versiyonu: .....

---

# İÇİNDEKİLER

---

<b>1. GENEL ÖZELLİKLER</b>	
1.1. Ürün Özellikleri .....	4
1.2. Butonlar ve Görevleri .....	5
1.3. Ekran İkonları .....	6
<b>2. SAAT AYARI</b> .....	7
<b>3. ALARM AYARI</b> .....	7
<b>4. ÇOCUK KİLİDİ</b> .....	8
<b>5. AYARLAR</b> .....	8
<b>6. ELEKTRİK BAĞLANTI ŞEMASI</b> .....	9
<b>7. 3D KART KUTUSU GÖRSELLERİ</b> .....	9

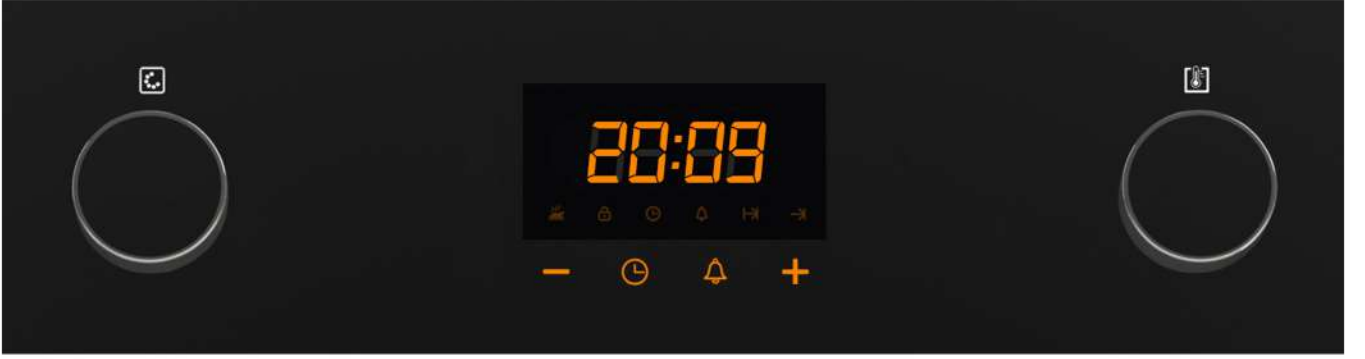
# 1. GENEL ÖZELLİKLER

Dora Style M300, temel seviye ankastre fırın alarm ünitesidir. Fırına sürdüğünüz yemeğinizin istediğiniz pişirme süresi sonunda sesli ikaz vererek sizi uyarmak için geliştirilmiş bir alarm ünitesidir. Dora Style M300 ile yemeğinizin pişmesi için ayarlanan sürenin dolduğunu sesli ikaz ile öğrenebilirsiniz.

## 1.1. Ürün Özellikleri

- Ayarlanan süre sonunda sesli uyarı özelliği (Alarm zamanlayıcısı)
- Kapasitif dokunmatik butonlar
- 14 mm boyutunda led gösterge
- Amber rengi
- 3 farklı bilgilendirme ikonu
- Çocuk kilidi seçeneği
- T105 standardına uyumluluk
- Değişken gösterge, uyarı ikonu ve buton renk seçenekleri
- Ekran parlaklığını azaltıp artırılabilme
- Buton sesini azaltıp artırılabilme
- Besleme gerilimi 230V-50/60 Hz
- Cam ve Inox fırınlar için uyumluluk

## 1.2. Butonlar ve Görevleri



Alarm ve saat ayarlama esnasında değerin azaltılmasını sağlar.



Saat ayarına geçilmesini sağlar.



Alarm ayarına geçilmesini sağlar.



Alarm ve saat ayarlama esnasında değerin arttırılmasını sağlar.

### 1.3. Ekran İkonları



**Kilit İkonu:** Çocuk emniyet kilidi göstergesi.



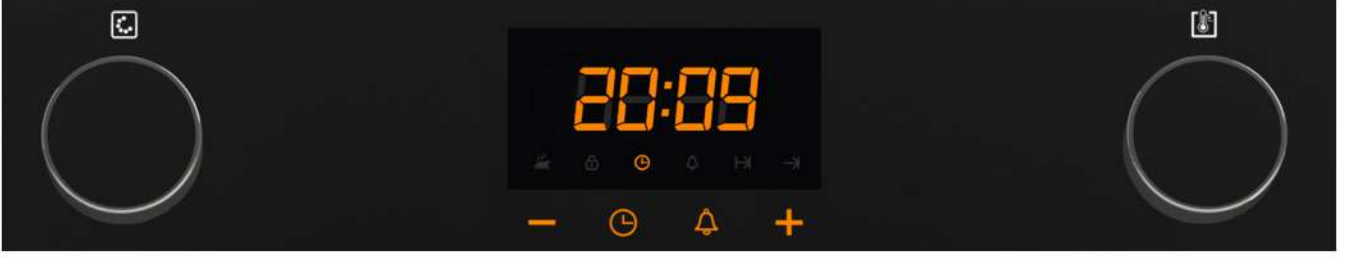
**Saat İkonu:** Saat göstergesi.



**Alarm İkonu:** Alarm göstergesi.

## 2. SAAT AYARI

Dora Style M300, fırın alarm ünitesinde saati ayarlamak için "🕒" butonuna basılarak saat ayarına geçilir. "🕒" ikonu yanıp sönmeye başlar.  
"⊕" / "⊖" butonları ile saat ayarlanır.



## 3. ALARM AYARI

Dora Style M300'de bir zamanlayıcı alarm bulunmaktadır.

Alarmın ayarlanması için "🔔" butonuna basılarak alarm ayar ekranına girilir.

"🔔" ikonu yanıp sönmeye başlar ve alarm değeri gösterilir.

Zamanlayıcı süresi "⊕" / "⊖" butonları ile istenilen değere getirilir.

Alarm kurulu iken ekranda güncel saat ile alarm değeri dönüşümlü olarak gösterilir.

"🕒" ikonu yanıyorken güncel saat değeri, "🔔" ikonu yanıyorken kalan alarm süresi ekranda gösterilir.

Alarm süresi sonunda sesli uyarı verilir.



## 4. ÇOCUK KİLİDİ

Dora Style M300'de çocuk emniyet kilidi özelliği bulunmaktadır.

Çocuk kilidi, “+” / “-” butonlarına basılı tutularak aktif hale getirilir. Çocuk kilidi aktifken ekranda “🔒” ikonu yanar ve butonlar işlevsiz hale gelir.

Çocuk kilidini kaldırmak için tekrar “+” / “-” butonlarına basılı tutulur.

Ekrandaki “🔒” ikonu söner ve butonlar tekrar işlevsel hale gelir.



## 5. AYARLAR

Dora Style M300'de fırın kullanımı haricinde kullanıcıların değiştirebildikleri bazı ayarlar mevcuttur. Bu ayarları değiştirebilmek için ayarla ilgili butona basılı tutulur.

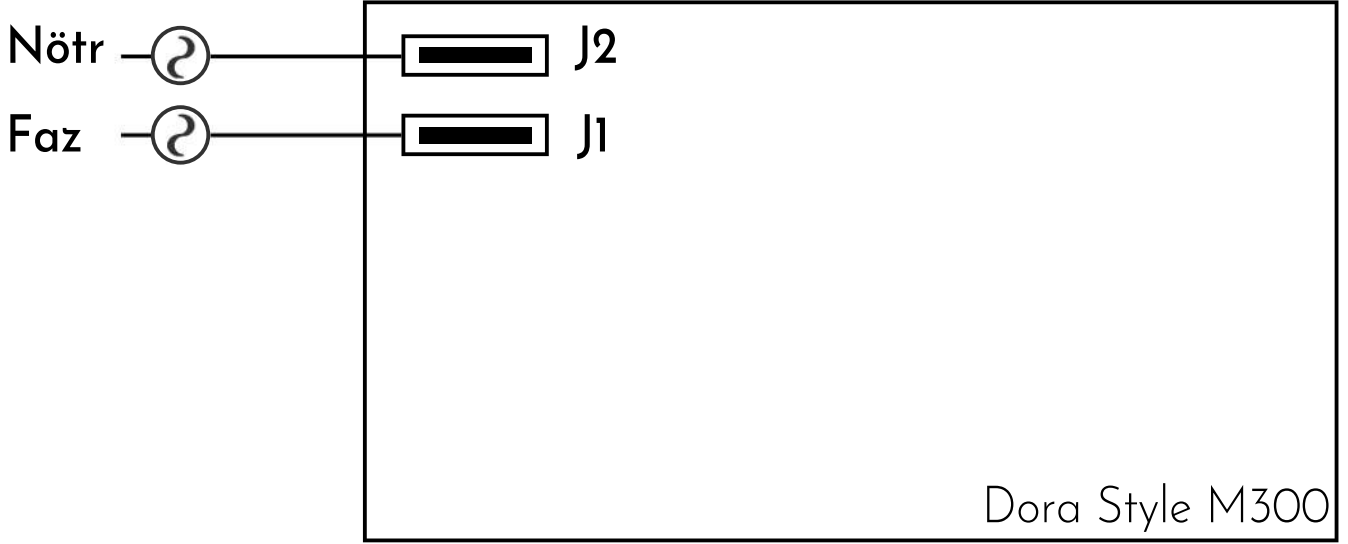
Ses ikazı ile ayarın değiştirildiği bildirilir.

Aşağıdaki tabloda hangi butonun hangi ayarı değiştirdiği görülmektedir.

BUTON	AYAR
🔔	Tuş sesinin açılıp kapatılmasını sağlar.
+	Ses seviyesinin artırılıp azaltılmasını sağlar.
-	Ekran parlaklığının artırılıp azaltılmasını sağlar.



## 6. ELEKTRİK BAĞLANTI ŞEMASI



## 7. 3D KART KUTUSU GÖRSELLERİ

*Dora Style M300 Glass*



*Dora Stlye M300 Inox*



# Dora Style M300

Temel Seviye Fırın Kontrol Kartı



Üretici Firma: .....

.....

Telefon: .....

Faks: .....

E-Posta: .....

Web: .....

Doküman Versiyonu: .....

Donanım Versiyonu: .....

Yazılım Versiyonu: .....